

## ※ 참여대학원생 및 신진연구인력 국가연구자번호 발급 방법

### IRIS 고객센터 문의( 1877-2041)

#### 1단계) IRIS 가입

- IRIS 가입방법 : IRIS(통합연구지원시스템)에 접속 - 회원 가입
- 홈페이지주소 : <http://www.iris.go.kr>

\* 익스플로러 10,11사용 / 회원가입 실명 인증 후 화면전환이 안 될 경우  
: [도구] → [호환성 보기] - [iris.go.kr](http://iris.go.kr) 추가

- 국가연구자번호발급 방법 : 회원가입 후 우측 상단 [국가연구연구자정보시스템] 배너 클릭하여 연구자 전환(및 연구자번호 발급)절차 진행

\* 국가연구자번호는 연구자 전환 시 시스템에서 자동적으로 생성되며, 연구자 전환 절차를 마친 후 IRIS 메인화면 성명 옆 또는 국가연구자정보시스템의 기본정보화면에서 본인의 연구자번호를 확인하실 수 있습니다.

Q. 기존 번호는 어떻게 되나요?

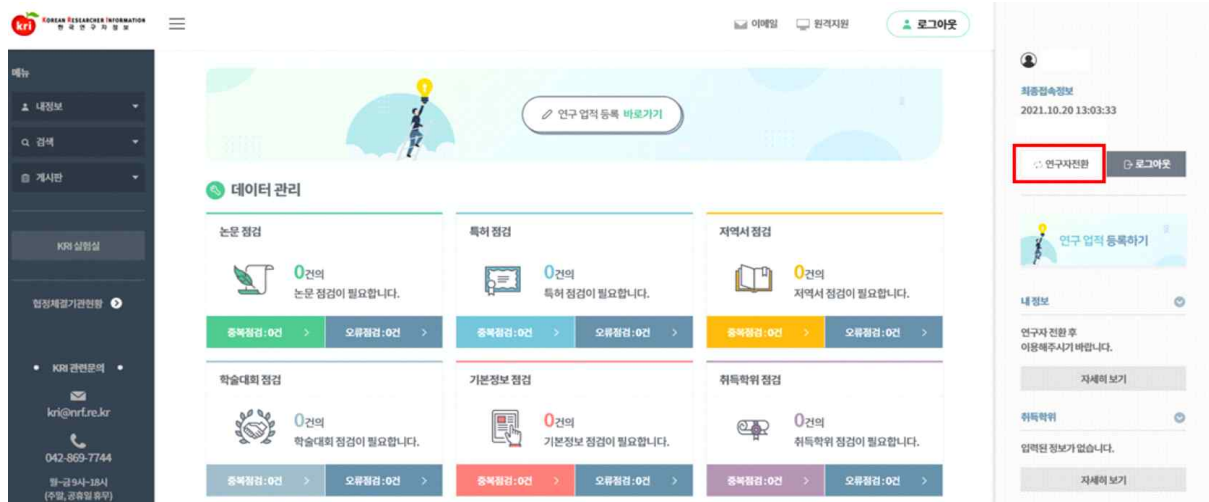
A. 국가연구자번호는 과학기술인등록번호(NTIS)와 연구자등록번호(KRI)와 동일한 체계로 구성되어 있으므로, 과학기술인등록번호 또는 연구자등록번호 번호를 이미 보유하고 계신 연구자분들께서는 기존의 번호를 사용하실 수 있습니다.

## 2단계) KRI 가입, 연구자 전환 및 개인정보 제공 동의

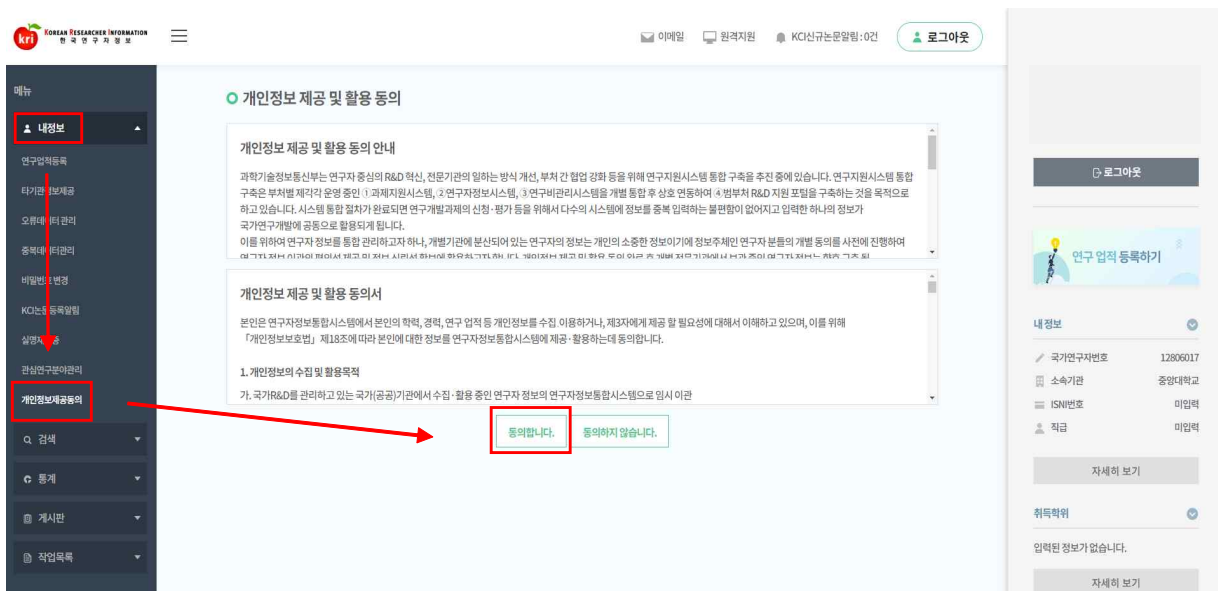
① KRI 가입방법 : KRI(한국연구업적통합정보시스템)에 접속 - 회원 가입 - 연구자등록번호 발급  
- 홈페이지주소 : <http://www.kri.go.kr>

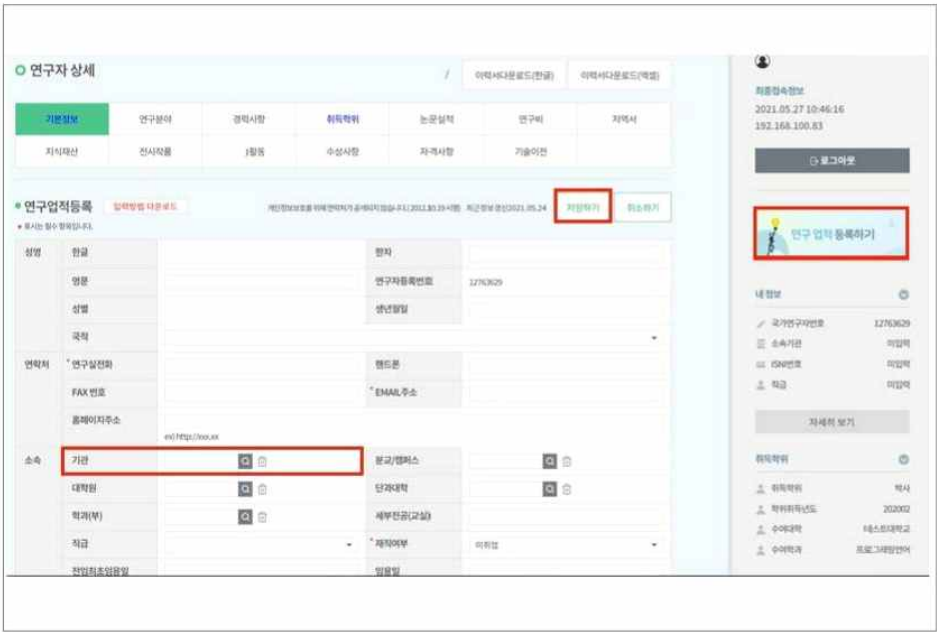
\* 익스플로러 10,11사용 / 회원가입 실명 인증 후 화면전환이 안 될 경우  
: [도구] → [호환성 보기] - [kri.go.kr](http://kri.go.kr) 추가

② KRI 연구자 전환 : 회원 가입 후 우측 상단 [연구자전환] 클릭하여 연구자 전환절차 진행



③ KRI 개인정보 제공 동의





### 연구자 등록

연구자 정보를 추가 기입하고 저장하면 연구자회원 전환이 완료됩니다.

소속기관정보는 연구개발사업 참여 시 필수항목이므로 반드시 입력하여야 합니다.

소속기관이 조회되지 않는 경우 기타기관으로 입력하시면 됩니다.

※ 연구자 전환 실패시 연구실 전화, 이메일 주소, 재직여부의 필수 값만 입력, 연구자 전환 완료 후 수정

연계대학소속의 전임교원(교수, 부교수, 조교수)인 경우 직급을 선택하지 않고 저장하시기 바랍니다.(해당 대학에서 입력)

※ 연구자회원 전환 완료 시 국가연구자번호 생성

- IRIS 와 KRI에 입력한 정보 [ 이름(한글명, 영문명), 전화번호, 이메일 등 ]가 일치해야함

※ 정확한 정보 입력 요망

※ BK사업단에 제출한 정보와 동일하여야 정보 조회 및 참여인력으로 등록 가능

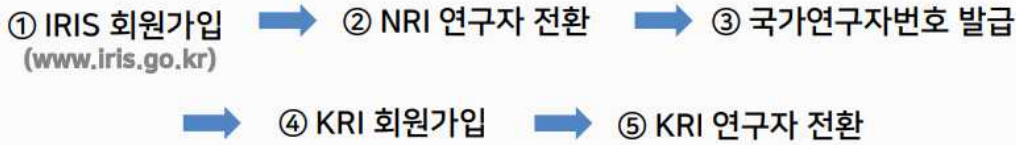
- 외국인의 경우, 연구자정보의 "한글성명" 한글로 입력 권장

\* 영문으로 기입할 경우, [전체 참여대학원생 명단]에 대소문자 및 띄어쓰기 정보 명시

## 국가연구자번호 발급 변경사항

『국가연구개발혁신법』제 19조 및 제20조 등 법적근거로 KRI 회원가입 전 IRIS에서 회원가입 후 국가연구자번호를 발급 받아 주시기 바랍니다.

## KRI 회원가입 전 필수 절차



※ IRIS 회원가입 및 국가연구자번호 발급 관련 문의는 IRIS 고객센터 (☎ 1877-2041)로 부탁드립니다.

※ IRIS(www.iris.go.kr) 가입-> KRI(www.kri.go.kr) 가입